




Comune di Corbetta



CENTRO ESTIVO 2011



ISCRIZIONI

dal 09 Maggio

al 20 Maggio



Presso l'Ufficio Scuola del Comune di Corbetta

Lunedì

09.15/12.15

Mercoledì

09.15/12.15 - 14.00/19.00

Venerdì

09.15/12.15



**Il CENTRO ESTIVO fa parte dei servizi parascolastici a domanda individuale che sono disciplinati dal Regolamento Comunale nell'ambito del complesso di interventi denominato "Piano per il Diritto allo Studio".
E' un servizio finalizzato a supportare i nuclei familiari nei quali i genitori, per motivi di lavoro, si trovano in difficoltà a prendersi cura dei propri figli dopo la chiusura dell'anno scolastico.**

DOVE SI SVOLGE IL CENTRO ESTIVO, IN CHE PERIODO E CON QUALE ORARIO ?

Per gli alunni della Scuola Primaria: presso la Scuola Primaria " Aldo Moro":
- da lunedì 13 giugno a venerdì 29 luglio - (per periodi di almeno due settimane consecutive)
- da giovedì 1 a mercoledì 7 settembre - (senza possibilità di modificare il periodo)

Per gli alunni della Scuola dell'Infanzia: presso la Scuola dell'Infanzia "F. Mussi":
- da venerdì 1 luglio a venerdì 29 luglio - (per periodi di almeno due settimane consecutive)
- da giovedì 1 settembre a mercoledì 7 settembre - (senza possibilità di modificare il periodo)

I periodi di due settimane si considerano dal lunedì al venerdì (N.B.: per chi effettua l'iscrizione a partire dal 1 luglio, la frequenza si intende per due settimane fino a venerdì 15 luglio).

Il Centro Estivo ha inizio alle ore 08.30 e termina alle ore 16.30; comprende il servizio di refezione scolastica e di merenda. Per i genitori che, per esigenze legate al proprio turno di lavoro, si trovano in difficoltà a rispettare gli orari di inizio o di fine Centro Estivo, è istituito il servizio di Pre e Post Centro.



COSA SONO IL PRE E POST CENTRO ? Il Pre ed il Post Centro sono servizi creati appositamente per i genitori che lavorano e che, per esigenze legate al proprio turno di lavoro, si trovano in difficoltà a rispettare il regolare orario di funzionamento del Centro Estivo. Il Pre Centro ha inizio alle ore 07.30 mentre il Post Centro termina alle ore 18.00.

CHI SI PUÒ ISCRIVERE AL CENTRO ESTIVO ? Possono iscriversi al Centro Estivo gli alunni residenti a Corbetta che hanno frequentato una Scuola dell'Infanzia o una Scuola Primaria Statale o legalmente riconosciuta o parificata, compresi gli alunni portatori di handicap.

Per l'ammissione vengono fissati i seguenti **critéri di priorità:**


- bambini residenti con **entrambi i genitori che lavorano ed in grado di presentare una dichiarazione del datore di lavoro attestante l'attività lavorativa;**
- bambini residenti con **l'unico genitore del nucleo familiare che lavora ed in grado di presentare una dichiarazione del datore di lavoro attestante l'attività lavorativa;**
- bambini portatori di handicap;
- bambini residenti con **un solo genitore che lavora in grado di presentare una dichiarazione del datore di lavoro attestante l'attività lavorativa;**
- bambini **non residenti ma già frequentanti nell'a.s. 2010-2011**, una Scuola dell'Infanzia o Primaria (statale o paritaria) di Corbetta secondo l'ordine di priorità indicato per i residenti;
- bambini non residenti e non frequentanti Scuole di Corbetta secondo l'ordine di priorità indicato per i residenti.



COME CI SI ISCRIVE ? Per accedere al servizio è necessario recarsi presso l'Ufficio P.I. del Comune e ritirare il modulo di iscrizione e la distinta per effettuare il versamento presso la Tesoreria dell'intera retta di frequenza. Una volta effettuato il versamento, la ricevuta dovrà essere allegata al modulo di iscrizione e, unitamente alla certificazione attestante l'attività lavorativa dei genitori, consegnata all'Ufficio Scuola.

L'iscrizione si intende effettuata solo ed esclusivamente dopo la presentazione congiunta di tutti i documenti suddetti (se la domanda di iscrizione viene presentata nei termini ma sprovvista della ricevuta di pagamento della retta, l'iscrizione non viene considerata valida).

Il cittadino che intende richiedere agevolazioni tariffarie, dovrà compilare anche la Dichiarazione Sostitutiva Unica, modulistica necessaria per il calcolo dell' I.S.E.E. sulla quale viene definita la conseguente tariffa mensile.




NON VERRANNO ACCETTATE LE ISCRIZIONI DI ALUNNI NON IN REGOLA CON I PAGAMENTI RELATIVI A PRECEDENTI SERVIZI SCOLASTICI.

QUALI SONO LE RETTE DI FREQUENZA, REFEZIONE, PRE E POST CENTRO ?

Le fasce di reddito e le relative tariffe per la frequenza del Centro Estivo 2011 sono le seguenti:

Fascia	I.S.E.E.	Retta Settimanale Frequenza Centro	Retta Settimanale Mensa	Retta Mensile Pre Centro	Retta Mensile Post Centro	Retta Mensile Pre+Post Centro
1	Superiore ad € 15.600,00	€ 42,00	€ 20,25	€ 11,20	€ 18,35	€ 22,90
2	da € 12.701,00 a € 15.600,00	€ 37,50	€ 18,25	€ 10,60	€ 17,60	€ 22,00
3	da € 10.001,00 a € 12.700,00	€ 25,00	€ 13,00	€ 10,00	€ 16,30	€ 20,80
4	Fino a € 10.000,00	€ 14,50	€ 10,50	€ 9,40	€ 15,00	€ 18,40



E SE NON SI VUOLE RESTARE IN MENSA A MANGIARE ? Non è obbligatoria l'iscrizione alla refezione; chi non è iscritto deve lasciare la Scuola alle ore 12.00 e rientrare alle ore 14.00.

CI SONO RIMBORSI IN CASO DI ASSENZA ? Solo per il servizio di refezione è previsto il rimborso del 50% in caso di assenza dell'alunno (malattia o altro) e del 100% in caso di mancata fruizione dei pasti (per tutte le assenze non imputabili all'utente).

COME E DOVE SI PAGA ? Per effettuare l'iscrizione al Centro Estivo è richiesto il pagamento dell'intera retta di frequenza, da versare alla Tesoreria Comunale. Per quanto riguarda il servizio refezione, pre e post centro, il pagamento deve essere effettuato con le modalità (pre-pagato) del corrente anno scolastico (presso gli esercizi commerciali convenzionati, domiciliazione bancaria, on line, ecc...)

E' POSSIBILE PRESENTARE LA DISDETTA O VARIARE IL PERIODO DI ISCRIZIONE ? Le disdette o eventuali variazioni, devono essere presentate entro e non oltre mercoledì 08 giugno 2011 indifferente dal periodo di frequenza scelto.

Esclusivamente rispettando il termine suddetto per le disdette è previsto il rimborso totale della retta versata al momento dell'iscrizione mentre, in caso di modifica del periodo, la somma versata in eccesso verrà accreditata sul servizio di refezione. Oltre tale termine la retta verrà restituita solo in caso di esistenza di comprovati motivi (es.: ricovero ospedaliero o, comunque, di un grave e documentato impedimento).

AL CENTRO ESTIVO COSA SI FA ? Ogni settimana, il lunedì mattina, ad ogni bambino verrà consegnato un programma dettagliato con indicazione delle attività previste. I bambini della Scuola dell'Infanzia e della Scuola Primaria iscritti al Centro Estivo frequenteranno, in orario pomeridiano ed in giorni distinti, la Piscina. Ogni settimana per i bambini della Scuola dell'Infanzia verrà effettuata una gita, preferibilmente di mezza giornata con rientro per le 12.30; per i bambini della scuola primaria la gita sarà dell'intera giornata con rientro per le ore 16.30.

Il pranzo al sacco sarà fornito dal Comune perciò, chi non è iscritto alla refezione, dovrà portare da casa il pranzo.

RACCOMANDAZIONI PARTICOLARI ? Tutto il materiale di consumo verrà fornito dal Comune e dalla Ditta organizzatrice; è bene non far portare ai bambini materiale di valore (videogiochi, cellulari, ecc...) o denaro (salvo lo stretto necessario per eventuali acquisti in gita o in piscina). Il primo giorno di frequenza sarà richiesto ai genitori di comunicare ai responsabili alcune brevi informazioni quali: numeri telefonici ove è possibile reperirli durante la giornata, eventuali richieste per mettere i propri figli in gruppo con bambini già conosciuti, particolari allergie, ecc...

Per quanto sopra esposto sarà bene mettere in preventivo che il primo giorno di frequenza i genitori potrebbero doversi fermare per il tempo necessario a fornire dette informazioni.



**SI INVITANO I GENITORI A PRESTARE
PARTICOLARE ATTENZIONE
ALLE SEMPLICI REGOLE DI SEGUITO RIPORTATE:**

- attivarsi presso i propri datori di lavoro per la necessaria dichiarazione attestante l'attività lavorativa;
- ritirare presso l'Ufficio Scuola: modulo di iscrizione, modulo per effettuare il versamento alla Tesoreria, modulo per la dichiarazione attestante l'attività lavorativa (il modulo di iscrizione e quello per la dichiarazione attestante l'attività lavorativa sono disponibili sul sito www.comune.corbetta.mi.it mentre il modulo per il versamento deve necessariamente essere ritirato presso l'Ufficio Scuola).
Si sottolinea che l'esigenza di ritirare il modulo con il conteggio per il pagamento della retta solo ed esclusivamente presso l'Ufficio Scuola (e non scaricandolo dal sito) deriva dal fatto che lo scorso anno molti genitori hanno insistito per effettuare il pagamento senza prima recarsi presso l'Ufficio conteggiando però la somma sbagliata.
Sempre sulla scorta delle esperienze dello scorso anno, il modulo attestante il pagamento della retta deve obbligatoriamente essere presentato entro i termini previsti e, cioè, unitamente alla domanda di iscrizione;
- compilare e riconsegnare all'Ufficio Scuola il modulo di iscrizione esclusivamente se corredato dalla ricevuta del versamento effettuato e dalla certificazione attestante l'attività lavorativa;
- valutare attentamente il periodo di frequenza per il quale presentare l'iscrizione; eventuali variazioni e disdette dovranno pervenire entro e non oltre l' 08 giugno 2011;
- **effettuare l'iscrizione entro i termini previsti;**
- **presentare la disdetta entro i termini previsti ed in forma scritta;** non sarà possibile effettuare disdette telefonicamente.

**GLI ORARI DI INIZIO E FINE CENTRO ESTIVO DEVONO ESSERE RISPETTATI PER
CONSENTIRE IL CORRETTO FUNZIONAMENTO DEL SERVIZIO.
I GENITORI SONO PREGATI DI PRESENTARSI CON I PROPRI FIGLI ENTRO E NON OLTRE LE
ORE 09.00 (dopo tale orario le porte verranno chiuse e non sarà piu' possibile accedere al centro).**

ATTENZIONE !!! Le disdette devono essere presentate **entro e non oltre mercoledì 08 giugno 2011** **indifferentemente dal periodo di frequenza scelto;** solo rispettando tale termine è previsto il conguaglio o il rimborso totale della retta versata al momento dell'iscrizione. Oltre tale termine sarà possibile richiedere la restituzione della retta solo in caso di esistenza di comprovati motivi (es.: ricovero ospedaliero o, comunque, di un grave e documentato impedimento).

LISTA D'ATTESA - Qualora le richieste di iscrizione al Centro Estivo fossero superiori al numero programmato, verrà stilata la lista d'attesa alla quale sarà possibile attingere solo nel caso di disdette da parte di altri utenti. Nel caso in cui fosse possibile attingere dalla lista d'attesa, le famiglie verranno contattate telefonicamente per l'eventuale conferma di iscrizione che, considerata la scarsa attenzione da parte di alcuni genitori a quelle che sono le regole che disciplinano i servizi comunali, ci vediamo costretti a richiedere in forma scritta. Questo per tutelare i nuclei famigliari che realmente necessitano del servizio.

NON RESIDENTI - Come da regolamento, le richieste di iscrizione per gli alunni non residenti nel Comune di Corbetta potranno essere accolte solo nel caso in cui, con i soli residenti, non venga raggiunto il numero massimo di iscrizioni programmate. Agli iscritti non residenti, come da regolamento, verrà applicata la tariffa massima.

GRATUITA' - Il Centro Estivo è un servizio finalizzato a supportare i nuclei familiari nei quali entrambi i genitori svolgono attività lavorativa; per gli alunni che nel corso dell'anno scolastico hanno usufruito della gratuità dei servizi (presupponendo la mancanza di attività lavorativa di entrambi i genitori con relativa assenza di reddito) non sarà possibile presentare l'iscrizione.

